

ОТЧЕТ О ФИНАНСОВЫХ РЕЗУЛЬТАТАХ ДЕЯТЕЛЬНОСТИ УЧРЕЖДЕНИЯ

Учреждение ОГБПОУ "ДМК"
 Обособленное подразделение _____
 Учредитель Российская Федерация
 Наименование органа, осуществляющего полномочия учредителя Министерство искусства и культурной политики Ульяновской области
 Периодичность: годовая
 Единица измерения: руб.

на «01» января 2017 г.

Форма по ОКУД	Коды
Дата	0503721
по ОКПО	01.01.2017
ИНН	02177702
по ОКТМО	7302011509
по ОКПО	00000001
Глава по БК	255
по ОКЕИ	383

Наименование показателя	Код строки	Код ана-литики	Деятельность с целевыми средствами	Деятельность по государственному заданию	Приносящая доход деятельность	Итого
1	2	3	4	5	6	7
Доходы (стр.030 + стр.040 + стр.050 + стр.060 + стр.090 + стр.100 + стр.110)	010	100	1 633 960,49	13 166 819,00	300 008,00	15 100 787,49
Доходы от собственности	030	120	-	-	-	-
Доходы от оказания платных услуг (работ)	040	130	-	13 166 819,00	285 111,00	13 451 930,00
Доходы от штрафов, пени, иных сумм принудительного изъятия	050	140	-	-	-	-
Безвозмездные поступления от бюджетов	060	150	-	-	-	-
в том числе:						
поступления от наднациональных организаций и правительств иностранных государств	062	152	-	-	-	-
поступления от международных финансовых организаций	063	153	-	-	-	-
Доходы от операций с активами	090	170	-	-	-	-
в том числе:						
доходы от переоценки активов	091	171	-	-	-	-
доходы от реализации активов	092	172	-	-	-	-
из них:						
доходы от реализации нефинансовых активов	093	172	-	-	-	-
доходы от реализации финансовых активов	096	172	-	-	-	-
чрезвычайные доходы от операций с активами	099	173	-	-	-	-
Прочие доходы	100	180	1 633 960,49	-	14 897,00	1 648 857,49
в том числе:						
субсидии	101	180	1 633 960,49	-	-	1 633 960,49
субсидии на осуществление капитальных вложений	102	180	-	-	-	-
иные трансферты	103	180	-	-	-	-
иные прочие доходы	104	180	-	-	14 897,00	14 897,00
Доходы будущих периодов	110	100	-	-	-	-

Наименование показателя	Код строки	Код ана- литики	Деятельность с целевыми средствами	Деятельность по государственному заданию	Приносящая доход деятельность	Итого
1	2	3	4	5	6	7
Расходы (стр. 160 + стр. 170 + стр. 190 + стр.210 + стр. 230 + стр. 240 + стр. 250 + стр. 260 + стр. 290)	150	200	455 388,49	13 757 718,58	364 129,97	14 577 237,04
Оплата труда и начисления на выплаты по оплате труда	160	210	-	13 027 259,35	74 826,46	13 102 085,81
в том числе:						
заработная плата	161	211	-	9 989 494,28	57 470,39	10 046 964,67
прочие выплаты	162	212	-	32 674,70	-	32 674,70
начисления на выплаты по оплате труда	163	213	-	3 005 090,37	17 356,07	3 022 446,44
Приобретение работ, услуг	170	220	-	658 570,21	147 548,60	806 118,81
в том числе:						
услуги связи	171	221	-	91 011,90	795,48	91 807,38
транспортные услуги	172	222	-	-	-	-
коммунальные услуги	173	223	-	405 130,31	-	405 130,31
арендная плата за пользование имуществом	174	224	-	-	-	-
работы, услуги по содержанию имущества	175	225	-	64 747,94	24 569,07	89 317,01
прочие работы, услуги	176	226	-	97 680,06	122 184,05	219 864,11
Обслуживание долговых обязательств	190	230	-	-	-	-
в том числе:						
обслуживание долговых обязательств перед резидентами	191	231	-	-	-	-
обслуживание долговых обязательств перед нерезидентами	192	232	-	-	-	-
Безвозмездные перечисления организациям	210	240	-	-	-	-
в том числе:						
безвозмездные перечисления государственным и муниципальным организациям	211	241	-	-	-	-
безвозмездные перечисления организациям, за исключением государственных и муниципальных организаций	212	242	-	-	-	-
Безвозмездные перечисления бюджетам	230	250	-	-	-	-
в том числе:						
перечисления наднациональным организациям и правительствам иностранных государств	232	252	-	-	-	-
перечисления международным организациям	233	253	-	-	-	-
Социальное обеспечение	240	260	36 559,24	-	-	36 559,24
в том числе:						
пособия по социальной помощи населению	242	262	36 559,24	-	-	36 559,24
пенсии, пособия, выплачиваемые организациями сектора государственного управления	243	263	-	-	-	-
Прочие расходы	250	290	418 829,25	22 838,00	77 470,69	519 137,94
Расходы по операциям с активами	260	270	-	49 051,02	64 284,22	113 335,24
в том числе:						
амортизация основных средств и нематериальных активов	261	271	-	41 376,02	25 959,32	67 335,34
расходование материальных запасов	264	272	-	7 675,00	38 324,90	45 999,90
чрезвычайные расходы по операциям с активами	269	273	-	-	-	-
Расходы будущих периодов	290		-	-	-	-

Наименование показателя	Код строки	Код ана- литики	Деятельность с целевыми средствами	Деятельность по государственному заданию	Приносящая доход деятельность	Итого
1	2	3	4	5	6	7
Чистый операционный результат (стр. 301 – стр. 302 + стр. 303); (стр. 310 + стр. 380)	300		1 178 572,00	-590 899,58	-64 121,97	523 550,45
Операционный результат до налогообложения (стр. 010 – стр. 150)	301		1 178 572,00	-590 899,58	-64 121,97	523 550,45
Налог на прибыль	302		-	-	-	-
Резервы предстоящих расходов	303		-	-	-	-
Операции с нефинансовыми активами (стр. 320 + стр. 330 + стр. 350 + стр. 360+ стр. 370)	310		-	-4 161,12	-11 062,32	-15 223,44
Чистое поступление основных средств	320		-	-4 161,12	-11 062,32	-15 223,44
в том числе:						
увеличение стоимости основных средств	321	310	-	37 214,90	14 897,00	52 111,90
уменьшение стоимости основных средств	322	410	-	41 376,02	25 959,32	67 335,34
Чистое поступление нематериальных активов	330		-	-	-	-
в том числе:						
увеличение стоимости нематериальных активов	331	320	-	-	-	-
уменьшение стоимости нематериальных активов	332	420	-	-	-	-
Чистое поступление произведенных активов	350		-	-	-	-
в том числе:						
увеличение стоимости произведенных активов	351	330	-	-	-	-
уменьшение стоимости произведенных активов	352	430	-	-	-	-
Чистое поступление материальных запасов	360		-	-	-	-
в том числе:						
увеличение стоимости материальных запасов	361	340	-	7 675,00	38 324,90	45 999,90
уменьшение стоимости материальных запасов	362	440	-	7 675,00	38 324,90	45 999,90
Чистое изменение затрат на изготовление готовой продукции (работ, услуг)	370		-	-	-	-
в том числе:						
увеличение затрат	371	x	-	-	-	-
уменьшение затрат	372	x	-	-	-	-
Операции с финансовыми активами и обязательствами (стр. 390 – стр. 510)	380		1 178 572,00	-586 738,46	-53 059,65	538 773,89
Операции с финансовыми активами (стр. 410 + стр. 420 + стр. 440 + стр. 460 + стр. 470 + стр. 480)	390		-	172,05	5 471,08	5 643,13
Чистое поступление средств учреждений	410		3,51	176,05	-0,92	178,64
в том числе:						
поступление средств	411	510	1 640 885,00	13 292 183,79	450 646,00	15 383 714,79
выбытие средств	412	610	1 640 881,49	13 292 007,74	450 646,92	15 383 536,15
Чистое поступление ценных бумаг, кроме акций	420		-	-	-	-
в том числе:						
увеличение стоимости ценных бумаг, кроме акций	421	520	-	-	-	-
уменьшение стоимости ценных бумаг, кроме акций	422	620	-	-	-	-
Чистое поступление акций и иных форм участия в капитале	440		-	-	-	-
в том числе:						
увеличение стоимости акций и иных форм участия в капитале	441	530	-	-	-	-
уменьшение стоимости акций и иных форм участия в капитале	442	630	-	-	-	-
Чистое предоставление займов (ссуд)	460		-	-	-	-
в том числе:						
увеличение задолженности по предоставленным займам (ссудам)	461	540	-	-	-	-
уменьшение задолженности по предоставленным займам (ссудам)	462	640	-	-	-	-
Чистое поступление иных финансовых активов	470		-	-	-	-
в том числе:						
увеличение стоимости иных финансовых активов	471	550	-	-	-	-
уменьшение стоимости иных финансовых активов	472	650	-	-	-	-
Чистое увеличение дебиторской задолженности	480		-3,51	-4,00	5 472,00	5 464,49
в том числе:						
увеличение дебиторской задолженности	481	560	1 645 379,49	13 199 654,11	338 583,00	15 183 616,60
уменьшение дебиторской задолженности	482	660	1 645 383,00	13 199 658,11	333 111,00	15 178 152,11

Наименование показателя	Код строки	Код ана- литики	Деятельность с целевыми средствами	Деятельность по государственному заданию	Приносящая доход деятельность	Итого
1	2	3	4	5	6	7
Операции с обязательствами (стр. 520 + стр. 530 + стр. 540)	510		-1 178 572,00	586 910,51	58 530,73	-533 130,76
Чистое увеличение задолженности по привлечениям перед резидентами	520		-	-	-	-
в том числе:						
увеличение задолженности по привлечениям перед резидентами	521	710	-	-	-	-
уменьшение задолженности по привлечениям перед резидентами	522	810	-	-	-	-
Чистое увеличение задолженности по привлечениям перед нерезидентами	530		-	-	-	-
в том числе:						
увеличение задолженности по привлечениям перед нерезидентами	531	720	-	-	-	-
уменьшение задолженности по привлечениям перед нерезидентами	532	820	-	-	-	-
Чистое увеличение прочей кредиторской задолженности	540		-1 178 572,00	586 910,51	58 530,73	-533 130,76
в том числе:						
увеличение прочей кредиторской задолженности	541	730	2 085 824,98	25 427 669,03	431 767,14	27 945 261,15
уменьшение прочей кредиторской задолженности	542	830	3 264 396,98	24 840 758,52	373 236,41	28 478 391,91

Руководитель



И.А. Казаченко

(расшифровка подписи)

Главный бухгалтер



Г.Р. Нурдинова


(расшифровка подписи)

Централизованная бухгалтерия

(наименование, ОГРН, ИНН, КПП, местонахождение)

Руководитель


(уполномоченное лицо)



(должность)



(подпись)



(расшифровка подписи)

Исполнитель




(должность)



(подпись)



(расшифровка подписи)



(телефон, e-mail)

11 января 2017 г.